Dateiname: MP10440

Produktdokumentation

Artikel / Projekt:		
Art.Nr.:	MWWFN754DHK	
Kunde:		
Ersteller: HARRERF	Datum: 26.06.2024 11:58	Zeich.Nr.

Dieses Produkt darf ausschließlich durch elektrotechnische Fachkräfte angeschlossen und in Betrieb genommen werden. Sämtliche Montage-, Wartungs- und Sicherheitshinweise sind zu beachten!

Harte Schläge und Erschütterungen sind zu vermeiden. Hinweise bezüglich Lage und Stapelbarkeit beachten!

Das Anheben des Produktes darf nur von unten oder an gekennzeichneten Kranösen erfolgen. Nicht am Dach anheben! Das Gewicht des Produktes ist am Typenschild und/oder am Lieferschein angegeben.

Dieses Produkt erfüllt die Richtlinie zur Beschränkung der Verwendung bestimmter gefährlicher Stoffe (RoHS), fällt jedoch unter die Elektroaltgeräterichtlinie (WEEE). Die Entsorgung nur in autorisierten Sammelstellen oder Entsorgungsbetrieben.

Angegebene Maße sind Richtwerte.
Fertigung erfolgt auf Grund
detaillierter Konstruktionszeichnungen.

We reserve all rights in this document and in the information contained therein. Reproduction, use or disclosure to third parties without express authority is strictly forbidden.
© ELSTA Mosdorfer GmbH

Für dieses Dokument und den darin dargestellten Gegenstand behalten wir uns alle Rechte vor. Vervielfältigung, Bekanntgabe an Dritte oder Verwertung seines Inhaltes sind ohne unsere ausdrückliche Zustimmung verboten.
© ELSTA Mosdorfer GmbH

(1)

Zählerbereich
- Montageplatte
- VZ-Teil mit Prüfklemmblock
  (Abdeckhaube transp. plombierbar)
- Vorbereitung Messtafel
- Spannungspfadsicherung, Sicherungsbox
- Thermostat mit Heizung und Sicherung
- Scharniertüre mit K013 - Sperre

(2)

Hauptsicherungsteil (HSK)
- Montageplatte
- Wandlerverschienung Cu 80x10 5polig

- Einspeisung auf 2x NHLSL Gr.3
  (4-fach Anschluss M12 max. 240mm²)

- Überspannungsableiter (3+1)B/C inkl. Vors.
- Beruhrüngsschutzabdeckung transparent
- Scharniertüre mit ET08 - EHSK

(3)

Wandlermessfeld (WMF)
- Montageplatte
- Wandlerverschienung Cu 80x10 5polig
- Kundenabgang über 2x NHLSL Gr.3
  inklusive Trennmesser
  (max 4-fach Anschluss M12 max. 240mm²)
- Beruhrüngsschutzabdeckung transparent
- Scharniertüre SHS (vorb. EHZ)

Bedingungen für InA 750A:
Zuleitung mind 4x 4x185² Alu bzw. 150² Cu

Beistellung durch Wiener Netze:
- Messtafel mit Zähler
- Stromwandler mit Anschlusslasche
- Sperre Wiener Netze für Wandlerbereich

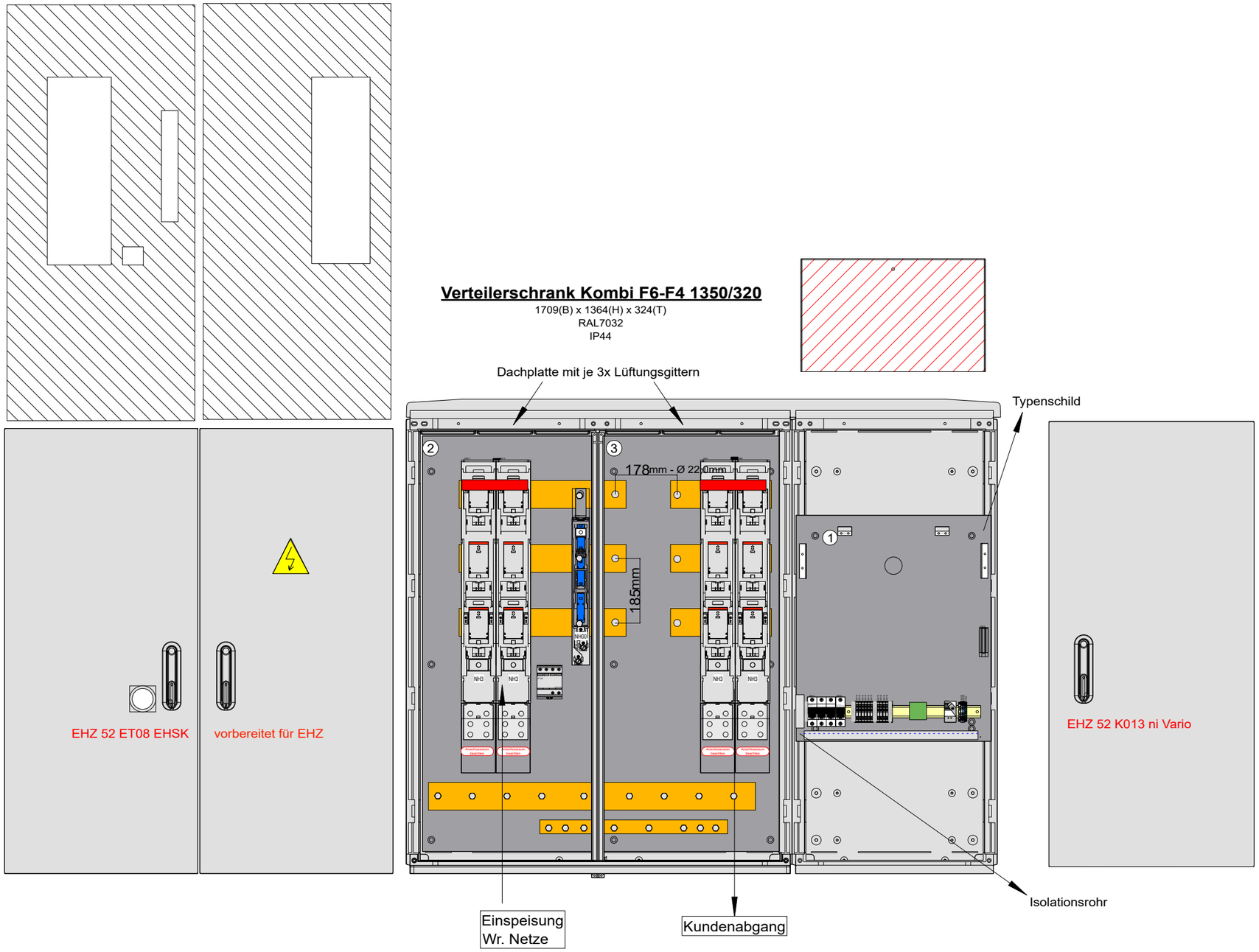

							Maßstab	
							Aufbauplan	
					Datum	Name	Artikelnr.: MWWFN754DHK	
				Bearbeiter	22.05.2024	HARRERF	Dateiname: MP10440	
3	8.0	13:41 22/05/2024	harrerf	Geprüft			Referenz zu Projekt:	Blatt
4	21.0	11:57 26/06/2024	gombocp	Norm				1
Revision	Version	Datum	Name	Ursprung			Erstellt durch HARRERF	

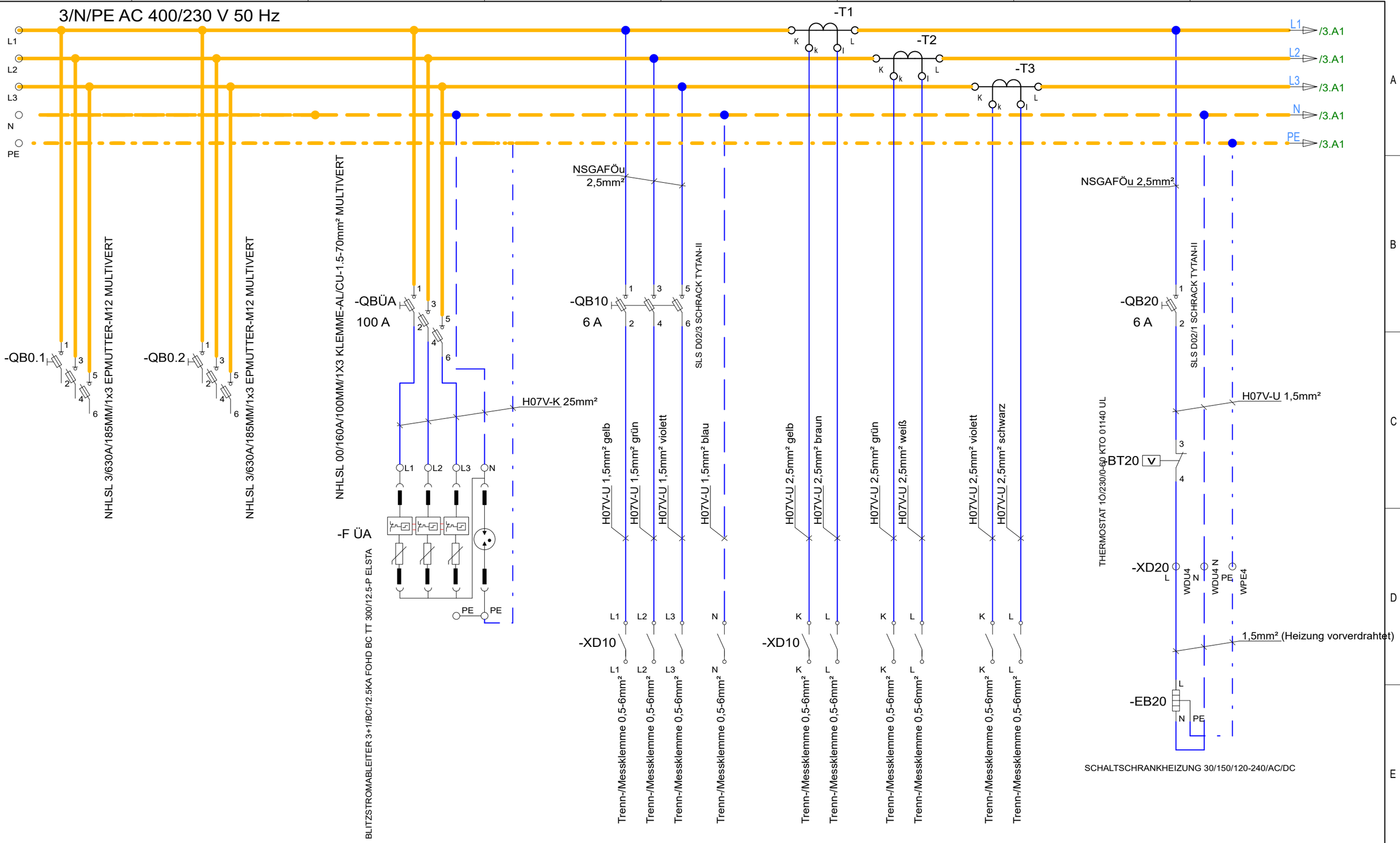

Angegebene Maße sind Richtwerte. Fertigung erfolgt auf Grund detaillierter Konstruktionszeichnungen.

We reserve all rights in this document and in the information contained therein. Reproduction, use or disclosure to third parties without express authority is strictly forbidden.
© ELSTA Mosdorfer GmbH

Für dieses Dokument und den darin dargestellten Gegenstand behalten wir uns alle Rechte vor. Vervielfältigung, Bekanntgabe an Dritte oder Verwertung seines Inhaltes sind ohne unsere ausdrückliche Zustimmung verboten.
© ELSTA Mosdorfer GmbH

Stromlaufplan

					Datum	Name	Artikelnr.: **MWWFN754DHK**
				Bearbeiter	22.05.2024	HARRERF	Dateiname: MP10440
3	8.0	13:41 22/05/2024	harrerf	Geprüft			Referenz zu Projekt:
4	21.0	11:57 26/06/2024	gombocp	Norm			
Revision	Version	Datum	Name	Ursprung			Erstellt durch HARRERF

Maßstab

Blatt 2

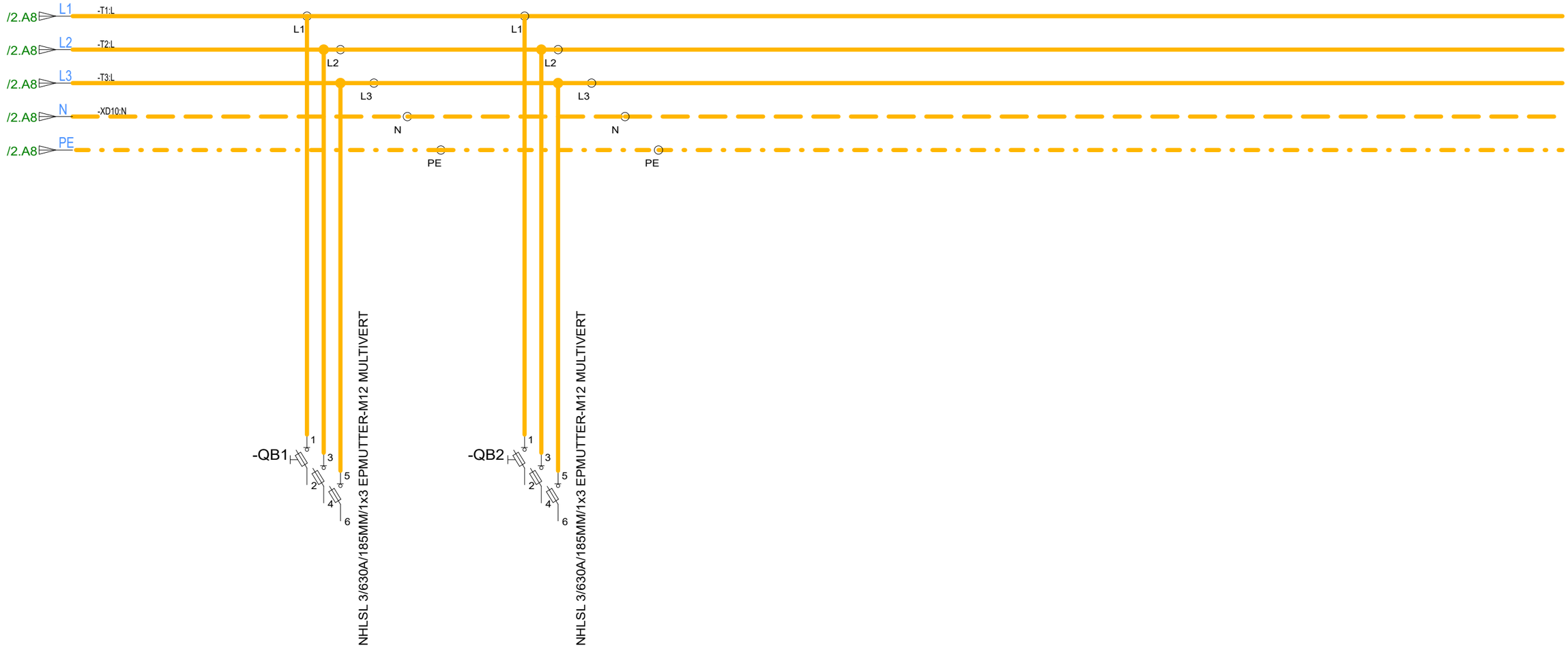

Angegebene Maße sind Richtwerte. Fertigung erfolgt auf Grund detaillierter Konstruktionszeichnungen.

We reserve all rights in this document and in the information contained therein. Reproduction, use or disclosure to third parties without express authority is strictly forbidden.
© ELSTA Mosdorfer GmbH

Für dieses Dokument und den darin dargestellten Gegenstand behalten wir uns alle Rechte vor. Vervielfältigung, Bekanntgabe an Dritte oder Verwertung seines Inhaltes sind ohne unsere ausdrückliche Zustimmung verboten.
© ELSTA Mosdorfer GmbH

Stromlaufplan

					Datum	Name
				Bearbeiter	22.05.2024	HARRERF
3	8.0	13:41 22/05/2024	harrerf	Geprüft		
4	21.0	11:57 26/06/2024	gombocp	Norm		
Revision	Version	Datum	Name	Ursprung		

Maßstab

Artikelnr.: **MWWFN754DHK**

Dateiname: MP10440

Referenz zu Projekt:

Blatt 3

Erstellt durch HARRERF