VERTEILERMASSE:	SCHUTZART	FARBE	AUFBAUART	BERÜHRUNGSSCHUTZ	VERSCHLUSS	KABELEINFÜHRUNGEN
Breite: 1195 x Höhe: 1215 x Tiefe: 300mm	IP54	RAL 7032	Schutzklasse I	Kunststoffblenden	Dreipunktschwenkhebel	O geschlossen U Gummitüllen

A250AMS4E/UNI/N

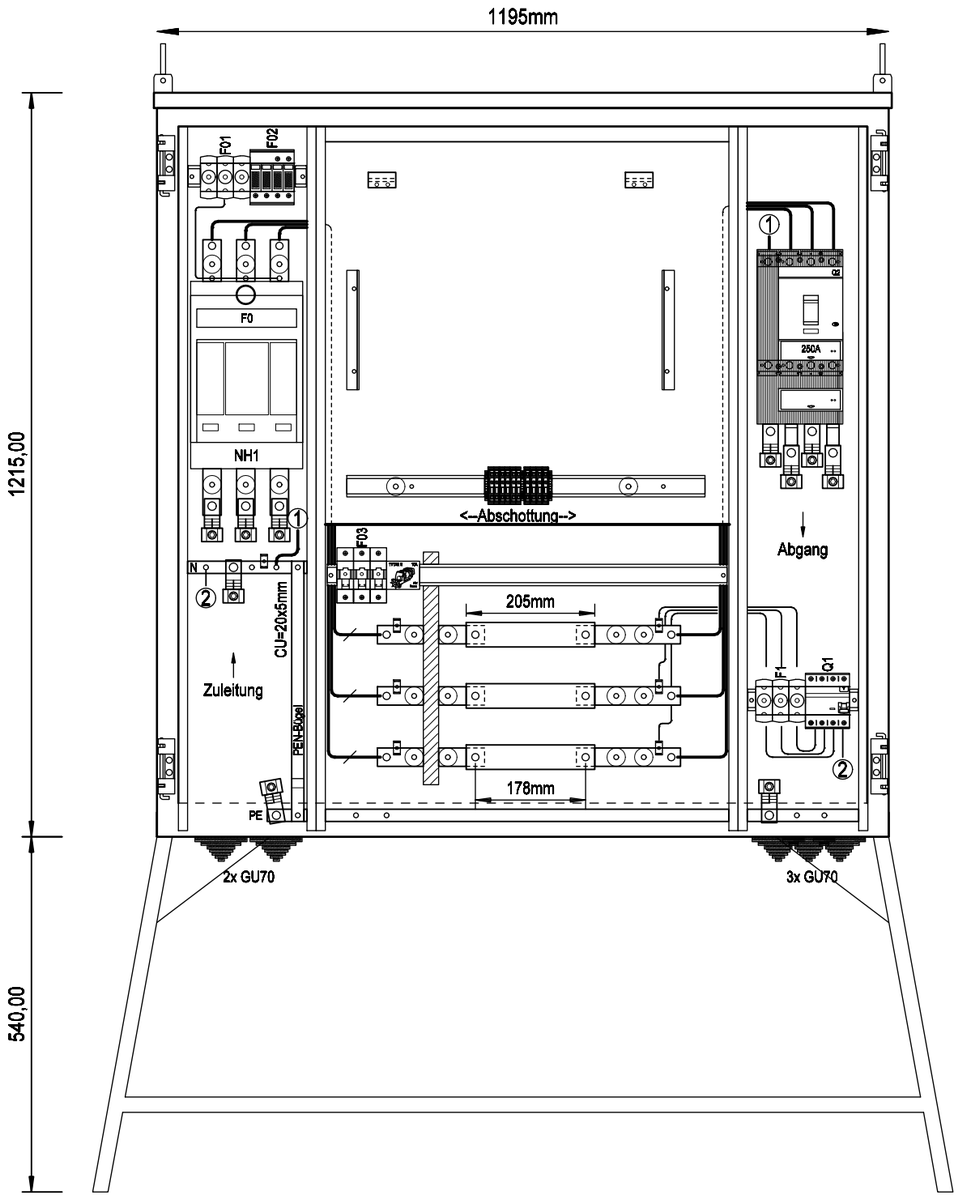

Frontansicht ohne Tür

A250AMS4E/UNI/N

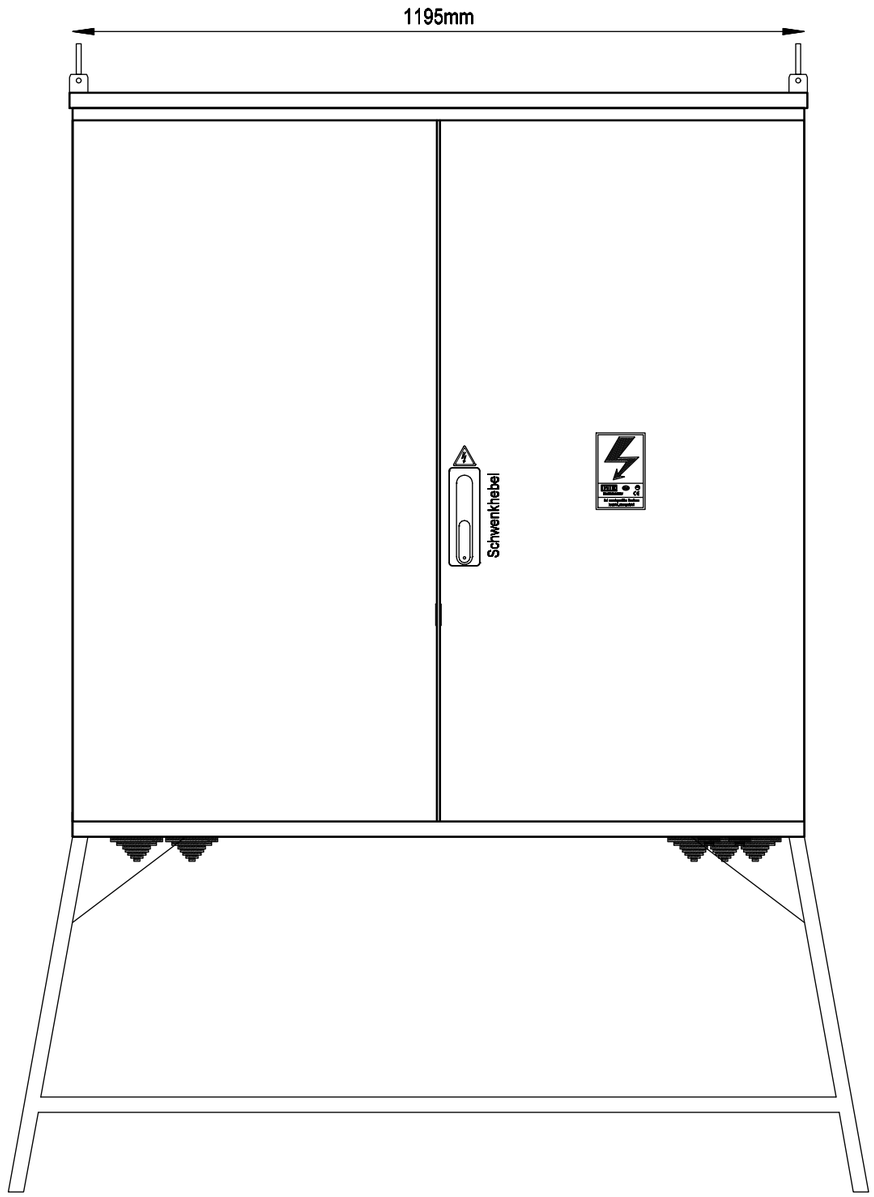

Frontansicht mit Tür

Weitergabe bzw. Vervielfältigung dieser Unterlagen, sowie die Verwertung und Mitteilung deren Inhaltes ist nicht gestattet.
-Alle Rechte Vorbehalten- MEHLER Elektrotechnik Ges.m.b.H

Ersatz durch

Ersatz für

Ursprung

Erstellt mit ELCAD/AUCOPLAN (R) 2023 SP2

Druckdatum: 03.03.2025 15:20

R.	Änderung	Datum	Name		
				Datum	17.02.2023
				Bearbeiter	ME
				Geprüft	MEHLER
				Norm	EN 61439-4

Ersteller: MEHLER ELEKTROTECHNIK Ges.m.b.H. ME®

Auftraggeber:

Projektbeschreibung:
Baustromwandler 250A
Ausführung für Netz NÖ

N:/CAD-Entwürfe/CAD-Baustrom/baustrom24.pro

Zeichnungsnummer: Angebotsnummer:

Aufbauplan

=A250AMS4E/UNI_N
+A250AMS4E/UNI_N
01 Verteilerplan
(Blatt 1/4)

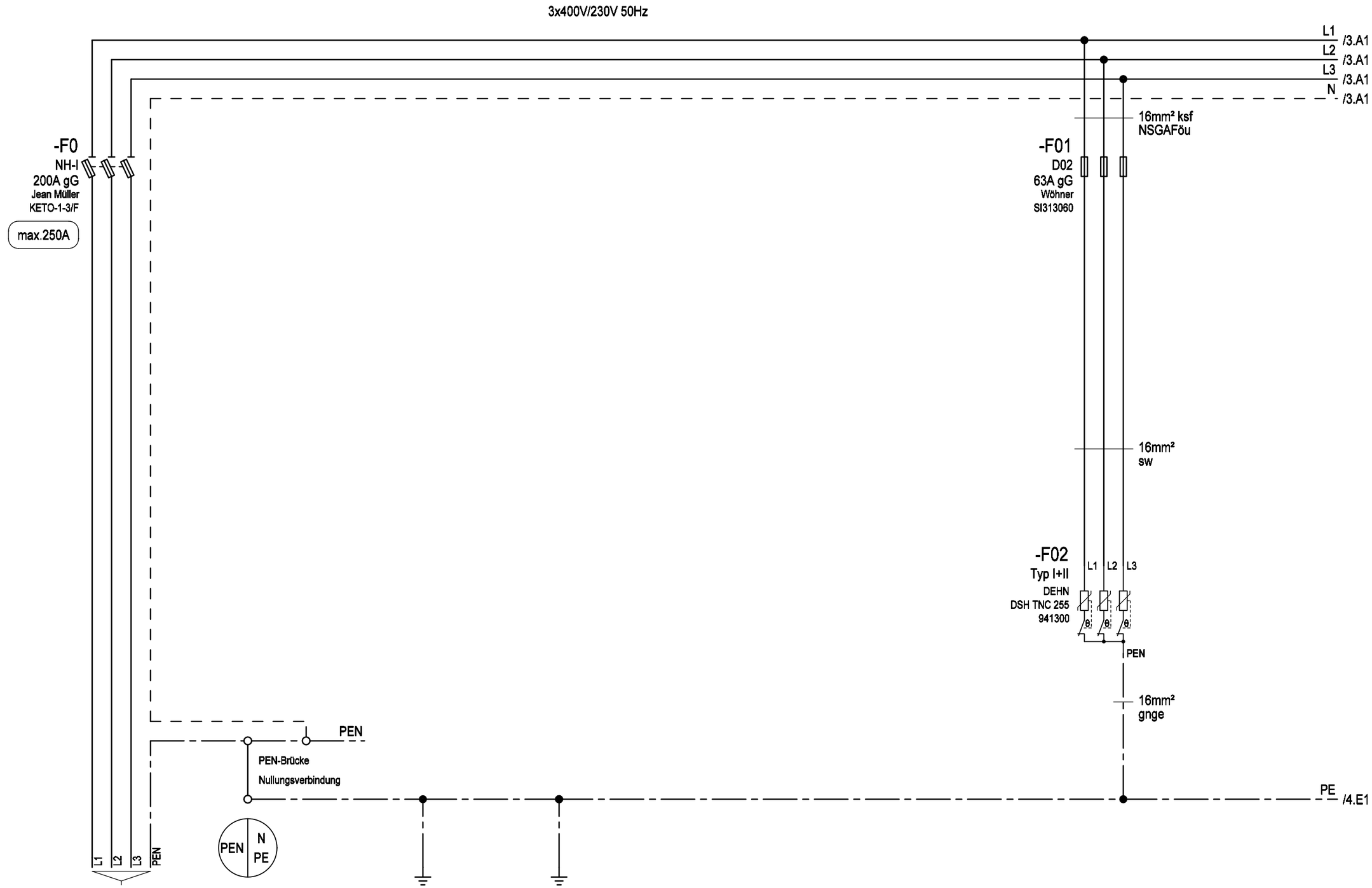

Bezeichnung	Zuleitung; Gehäuse, Einsatz, Türen; Erdungsbolzen M12, Erdspieß
Kabel	max.4x240mm² Al/Cu V-Anschluss

Weitergabe bzw. Vervielfältigung dieser Unterlagen, sowie die Verwertung und Mitteilung deren Inhaltes ist nicht gestattet.
-Alle Rechte Vorbehalten- MEHLER Elektrotechnik Ges.m.b.H

Erstellt mit ELCAD/AUCOPLAN (R) 2023 SP2
Druckdatum: 03.03.2025 15:20
Ersatz durch
Ersatz für
Ursprung

R.	Änderung	Datum	Name		
				Datum	17.02.2023
				Bearbeiter	ME
				Geprüft	MEHLER
				Norm	EN 61439-4

Ersteller: MEHLER ELEKTROTECHNIK Ges.m.b.H. ME®

Auftraggeber:

Projektbeschreibung:
Baustromwandler 250A
Ausführung für Netz NÖ

N:/CAD-Entwürfe/CAD-Baustrom/baustrom24.pro
Zeichnungsnummer:
Angebotsnummer:
Stromlaufplan

=A250AMS4E_UNI_N
+A250AMS4E_UNI_N
01 Verteilerplan
(Blatt 2/4)

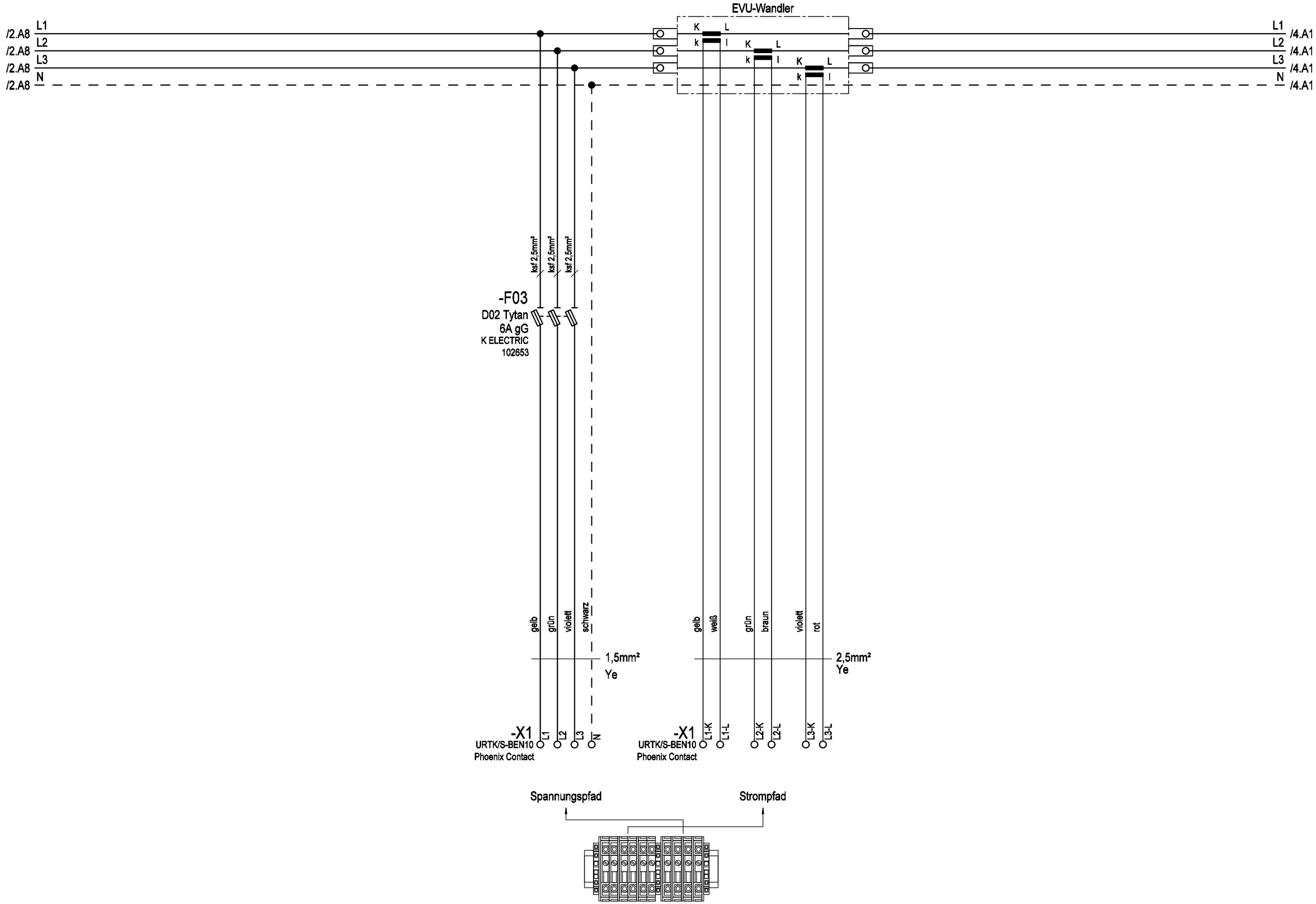

Weitergabe bzw. Vervielfältigung dieser Unterlagen, sowie die Verwertung und Mitteilung deren Inhaltes ist nicht gestattet.
-Alle Rechte Vorbehalten- MEHLER Elektrotechnik Ges.m.b.H

Ersatz durch

Ersatz für

Ursprung

Erstellt mit ELCAD/AUCOPLAN (R) 2023 SP2

Druckdatum: 03.03.2025 15:20

				Datum	17.02.2023
				Bearbeiter	ME
				Geprüft	MEHLER
R.	Änderung	Datum	Name	Norm	EN 61439-4

Ersteller: MEHLER ELEKTROTECHNIK Ges.m.b.H.

Auftraggeber:

Projektbeschreibung:
Baustromwandler 250A
Ausführung für Netz NÖ

N:/CAD-Entwürfe/CAD-Baustrom/baustrom24.pro

Zeichnungsnummer:

Angebotsnummer:

Stromlaufplan

=A250AMS4E_UNI_N
+A250AMS4E_UNI_N
01 Verteilerplan
(Blatt 3/4)

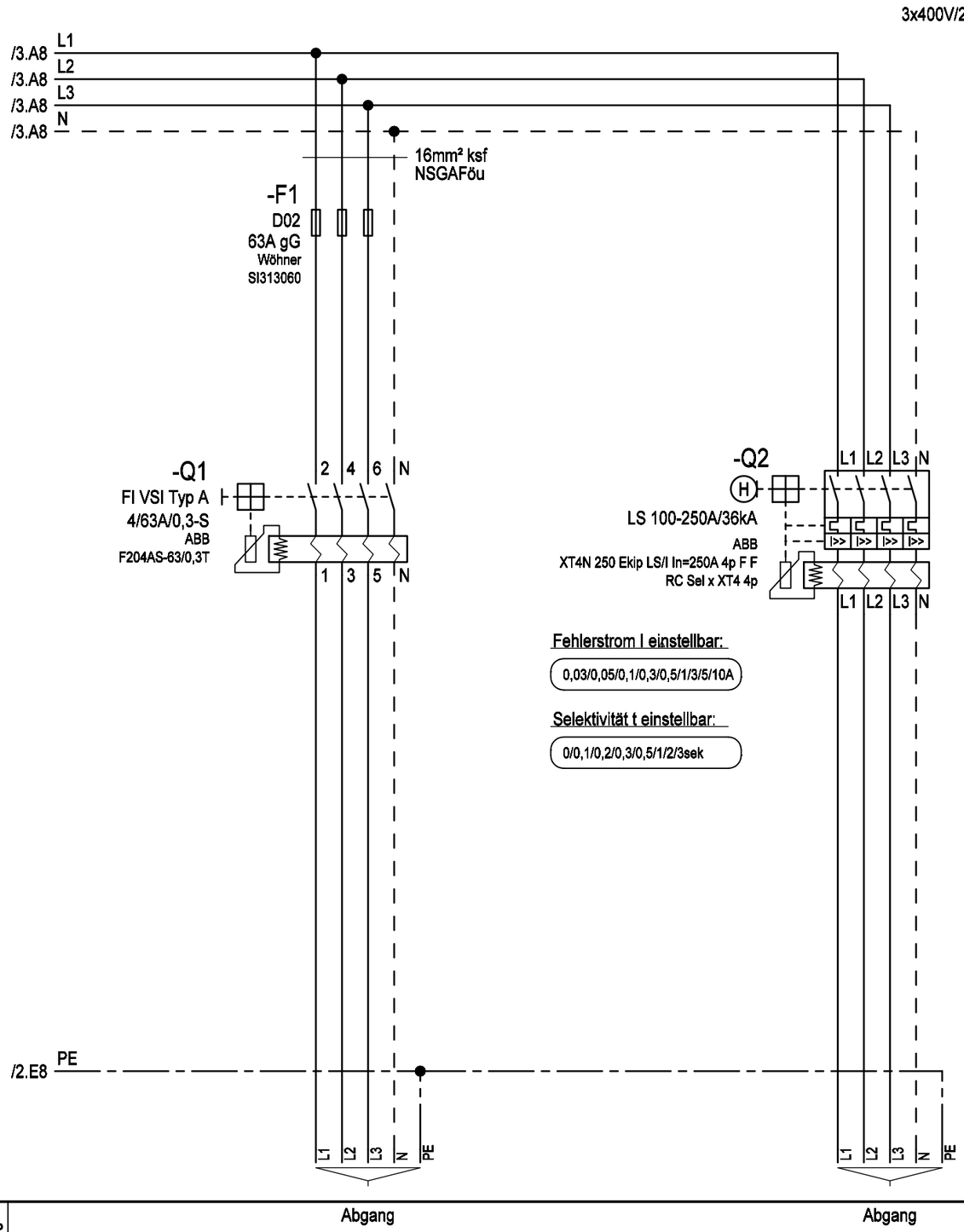

Bezeichnung		
Kabel	max.5x35mm²	max.5x240mm² Al/Cu

V-Anschluss

Weitergabe bzw. Vervielfältigung dieser Unterlagen, sowie die Verwertung und Mitteilung deren Inhaltes ist nicht gestattet.
-Alle Rechte Vorbehalten- MEHLER Elektrotechnik Ges.m.b.H

Erstellt mit ELCAD/AUCOPLAN (R) 2023 SP2
Druckdatum: 03.03.2025 15:20

Ersatz durch
Ersatz für
Ursprung

R.	Änderung	Datum	Name		
				Datum	17.02.2023
				Bearbeiter	ME
				Geprüft	MEHLER
				Norm	EN 61439-4

Ersteller: MEHLER ELEKTROTECHNIK Ges.m.b.H. ME®

Auftraggeber:

Projektbeschreibung:
Baustromwandler 250A
Ausführung für Netz NÖ

N:/CAD-Entwürfe/CAD-Baustrom/baustrom24.pro
Zeichnungsnummer:
Angebotsnummer:
Stromlaufplan

=A250AMS4E_UNI_N
+A250AMS4E_UNI_N
01 Verteilerplan
(Blatt 4/4)