VERTEILERMASSE: (ohne UG)	Gewicht (o. UG)	SCHUTZART	Farbe	AUFBAUART	BERÜHRUNGSSCHUTZ	VERSCHLUSS	KABELEINFÜHRUNGEN
Breite: 360 x Höhe: 1220 x Tiefe: 250mm	40kg	IP44	RAL 7035	Schutzklasse I	Kunststoffblenden	61005 Sperre	unten 2Stk. Gummitüllen

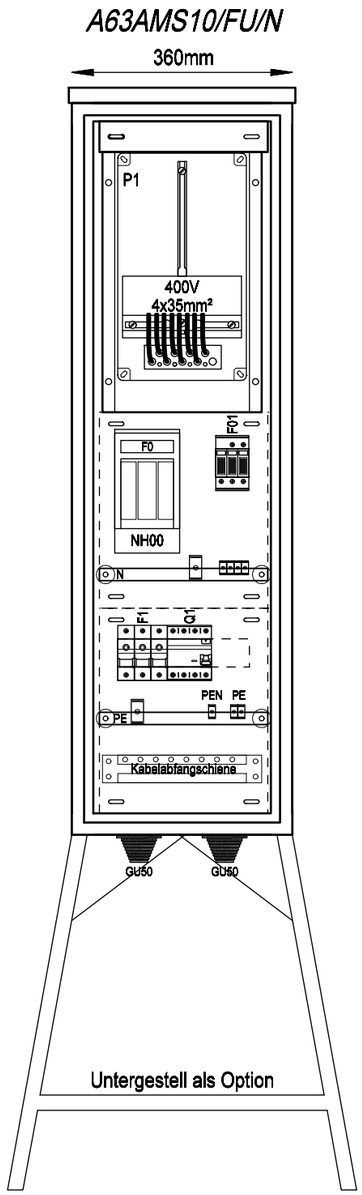

Frontansicht ohne Tür

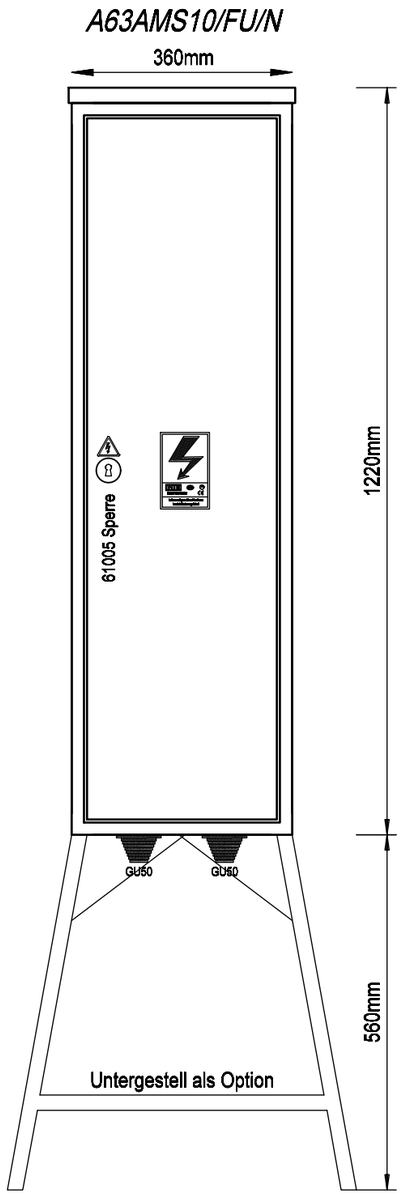

Frontansicht mit Tür

Weitergabe bzw. Vervielfältigung dieser Unterlagen, sowie die Verwertung und Mitteilung deren Inhaltes ist nicht gestattet.
-Alle Rechte Vorbehalten- MEHLER Elektrotechnik Ges.m.b.H

Ersatz durch

Ersatz für

Ursprung

Erstellt mit ELCAD/AUCOPLAN (R) 2018 SP1

Druckdatum: 28.11.2023 13:25

R.	Änderung	Datum	Name		
				Datum	08.03.2017
				Bearbeiter	ME
				Geprüft	MEHLER
				Norm	EN 61439-4

Ersteller: MEHLER ELEKTROTECHNIK Ges.m.b.H. ME®

Auftraggeber:

Projektbeschreibung:
Baustrom Anschlussschrank 63A
Ausführung Netz NÖ

N:/CAD-Entwürfe/cad-baustrom/baustrom22_IN_ARBEIT.pro

Zeichnungsnummer:

Angebotsnummer:

Aufbauplan

01 Verteilerplan
(Blatt 1/2)

Weitergabe bzw. Vervielfältigung dieser Unterlagen, sowie die Verwertung und Mitteilung deren Inhaltes ist nicht gestattet.
-Alle Rechte Vorbehalten- MEHLER Elektrotechnik Ges.m.b.H

Erstellt mit ELCAD/AUCOPLAN (R) 2018 SP1
Druckdatum: 28.11.2023 13:25
Ursprung
Ersatz für
Ersatz durch

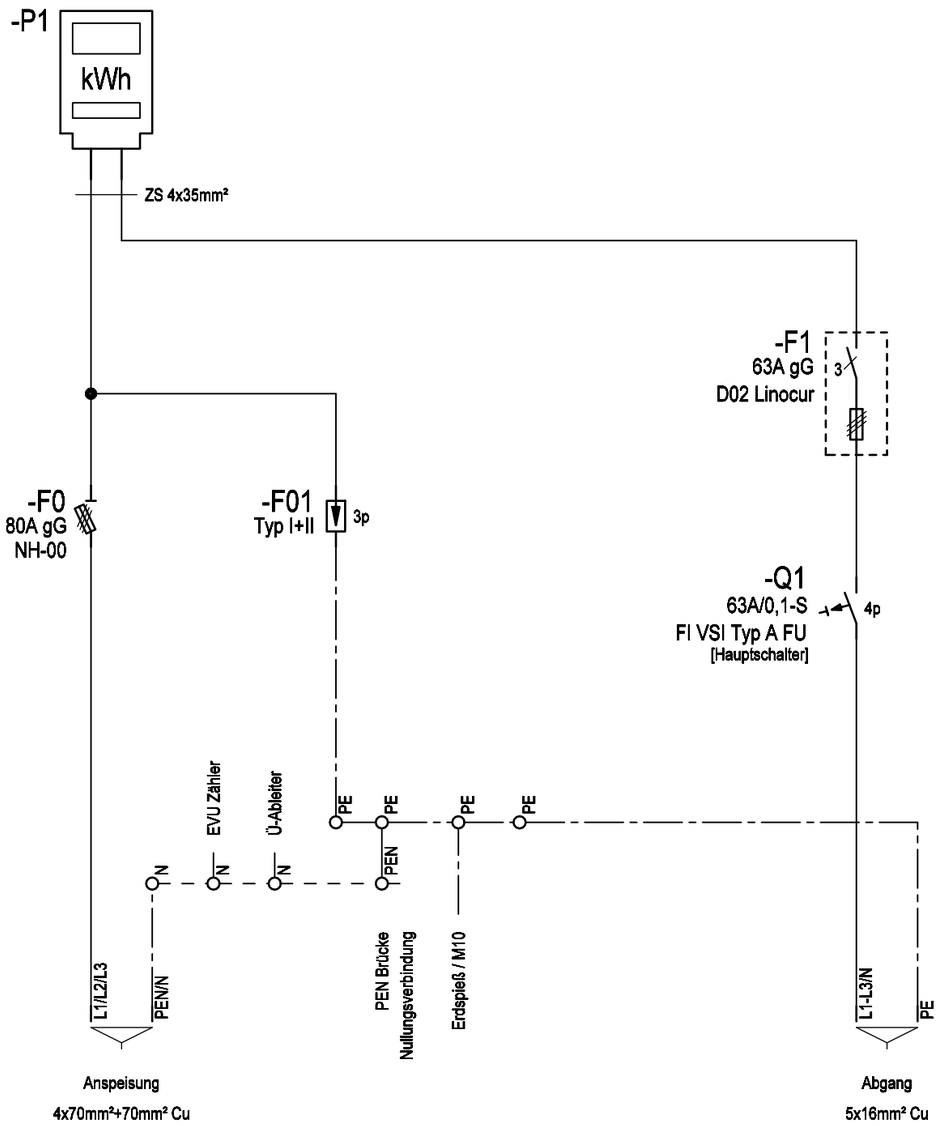

				Datum	08.03.2017	Ersteller: MEHLER ELEKTROTECHNIK Ges.m.b.H.	Auftraggeber:	Projektbeschreibung: Baustrom Anschlussschrank 63A Ausführung Netz NÖ	N:/CAD-Entwürfe/cad-baustrom/baustrom22_IN_ARBEIT.pro	=A63AMS10/FU/N
				Bearbeiter	ME				Zeichnungsnummer: / Angebotsnummer:	+A63AMS10/FU/N
				Geprüft	MEHLER			Ausführung Netz NÖ	Stromlaufplan	01 Verteilerplan (Blatt 2/2)
R.	Änderung	Datum	Name	Norm	EN 61439-4					