VERTEILERMASSE:	SCHUTZART	FARBE	AUFBAUART	BERÜHRUNGSSCHUTZ	VERSCHLUSS	KABELEINFÜHRUNGEN
Breite: 1490 x Höhe: 1450 x Tiefe: 400mm	IP54	RAL 7032	Schutzklasse I	Kunststoffblenden	Dreipunktschwenkhebel	O geschlossen U Gummitüllen

A630AMS30/N

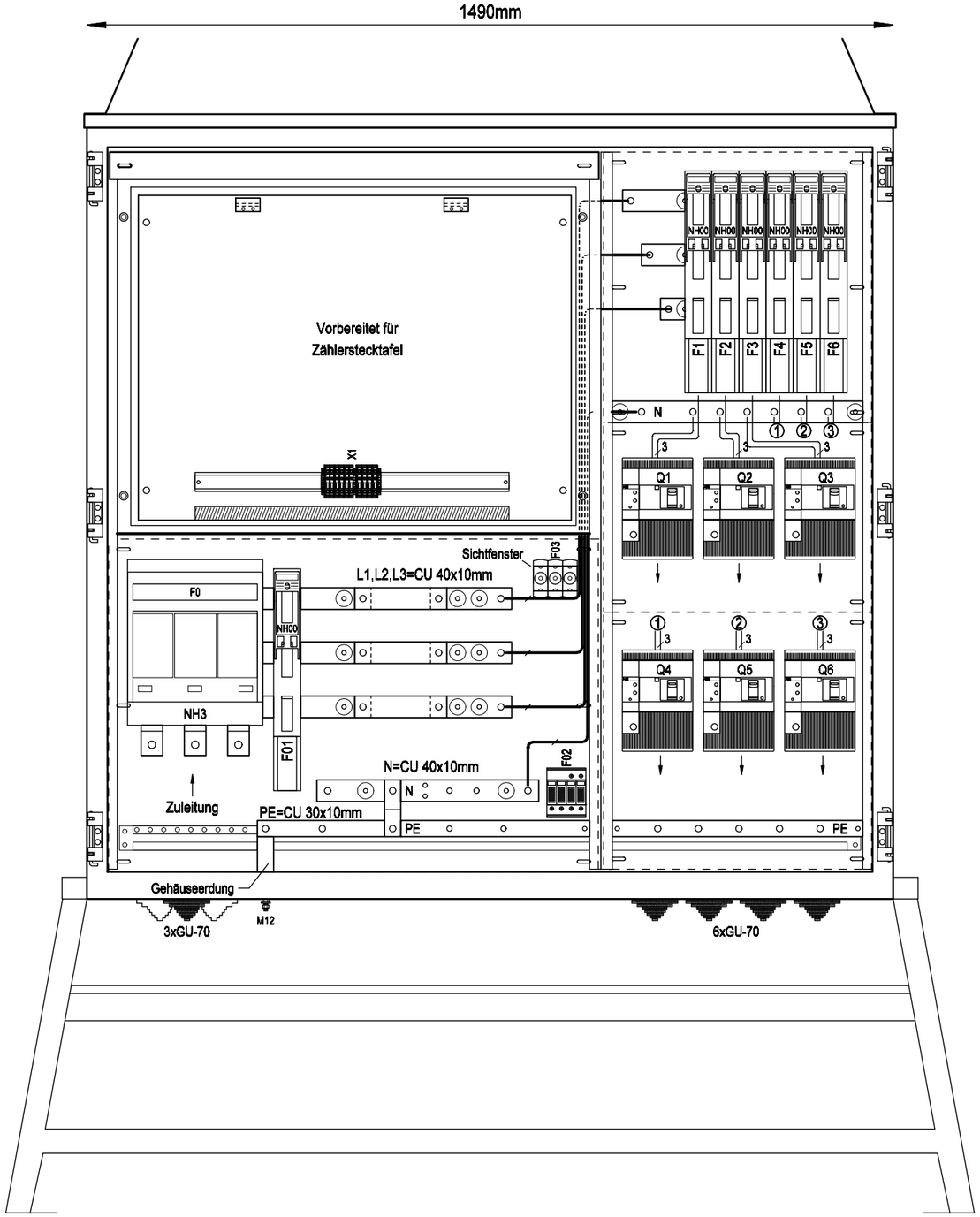

Frontansicht ohne Tür

A630AMS30/N

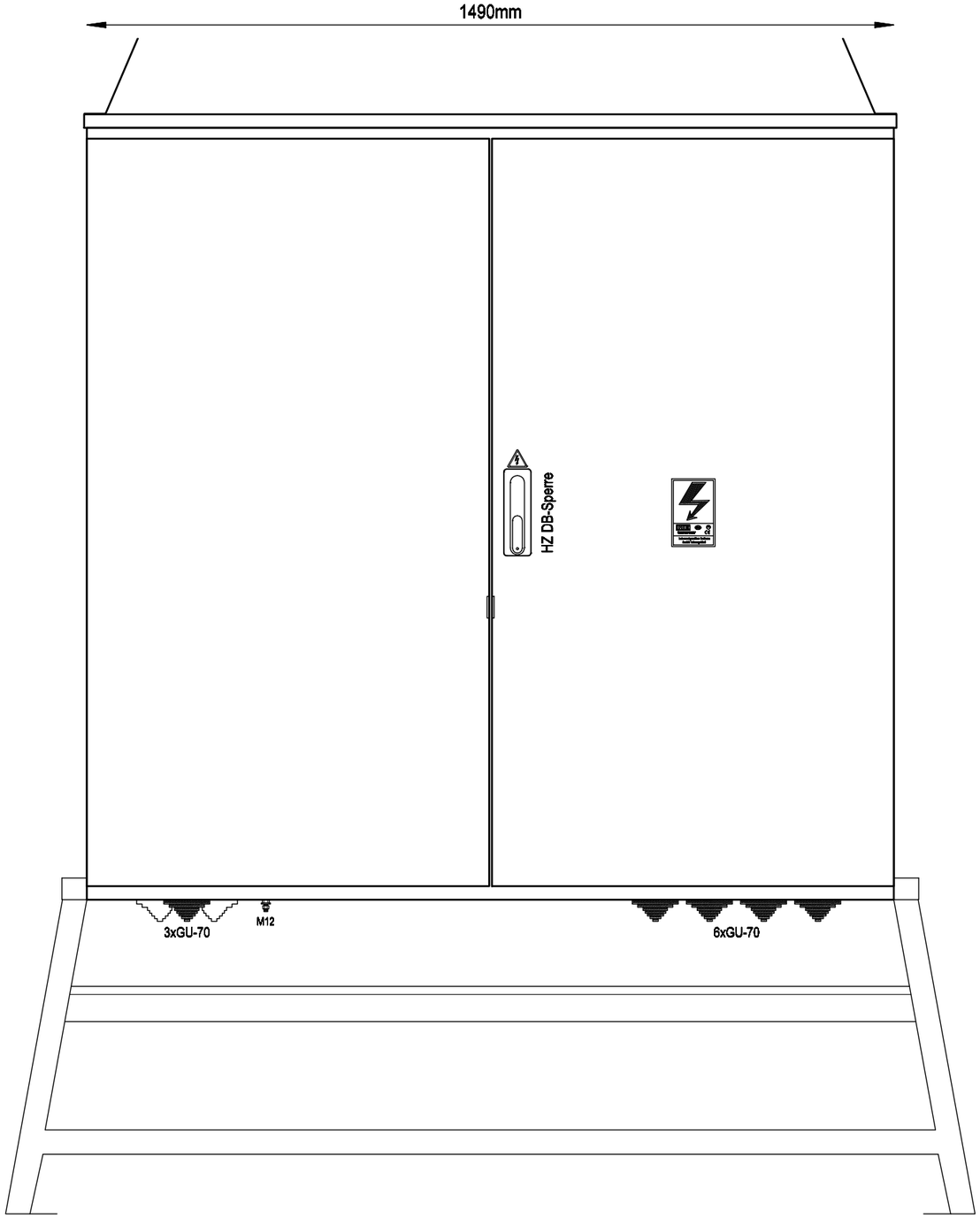

Frontansicht mit Tür

Weitergabe bzw. Vervielfältigung dieser Unterlagen, sowie die Verwertung und Mitteilung deren Inhaltes ist nicht gestattet.
-Alle Rechte Vorbehalten- MEHLER Elektrotechnik Ges.m.b.H

Erstellt mit ELCAD/AUCOPLAN (R) 2018 SP1
Druckdatum: 29.11.2023 7:27
Ursprung
Ersatz für
Ersatz durch

R.	Änderung	Datum	Name		
				Datum	06.03.2017
				Bearbeiter	ME
				Geprüft	MEHLER
				Norm	EN 61439-4

Ersteller: MEHLER ELEKTROTECHNIK Ges.m.b.H.

Auftraggeber:

Projektbeschreibung:
Baustromwandler 630A
Ausführung für Netz NÖ

N:/CAD-Entwürfe/cad-baustrom/baustrom22_IN_ARBEIT.pro
Zeichnungsnummer: Angebotsnummer:
Aufbauplan

=A630AMS30/N
+A630AMS30/N
01 Verteilerplan
(Blatt 1/5)

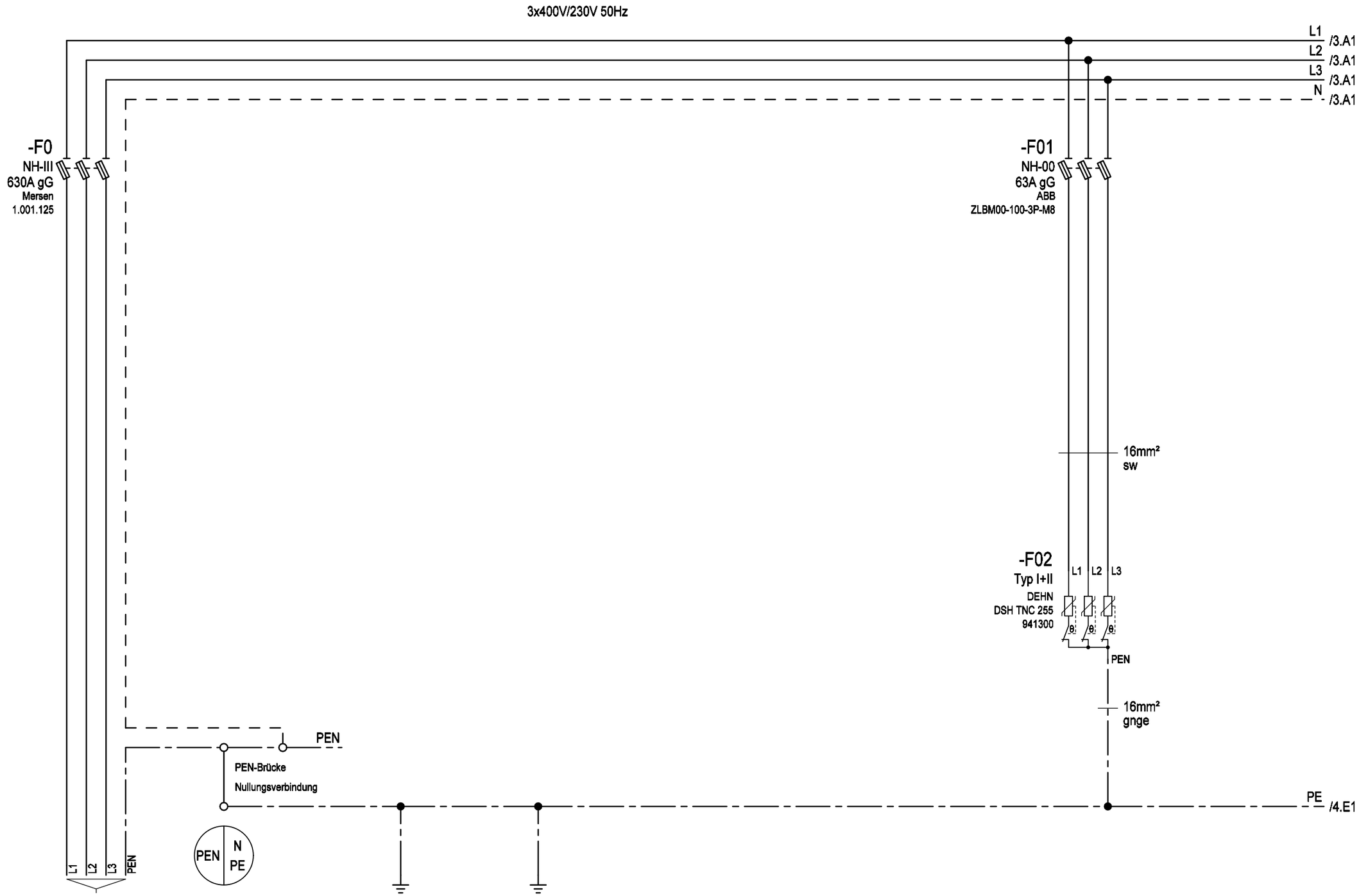

Bezeichnung	Zuleitung	Gehäuse Einsatz Türen	Erdungsbolzen M12 Erdspieß	Überspannungsschutz Typ 1+2
Kabel	max.4x240mm² (Kabelschuhanschluss M12)			

Erstellt mit ELCAD/AUCOPLAN (R) 2018 SP1
Druckdatum: 29.11.2023 7:27
Ursprung
Ersatz für
Ersatz durch

Weitergabe bzw. Vervielfältigung dieser Unterlagen, sowie die Verwertung und Mitteilung deren Inhaltes ist nicht gestattet.
-Alle Rechte Vorbehalten- MEHLER Elektrotechnik Ges.m.b.H

R.	Änderung	Datum	Name		
				Datum	06.03.2017
				Bearbeiter	ME
				Geprüft	MEHLER
				Norm	EN 61439-4

Ersteller: MEHLER ELEKTROTECHNIK Ges.m.b.H. ME®

Auftraggeber:

Projektbeschreibung:
Baustromwandler 630A
Ausführung für Netz NÖ

N:/CAD-Entwürfe/cad-baustrom/baustrom22_IN_ARBEIT.pro
Zeichnungsnummer: Angebotsnummer:
Stromlaufplan

=A630AMS30_N
+A630AMS30_N
01 Verteilerplan
(Blatt 2/5)

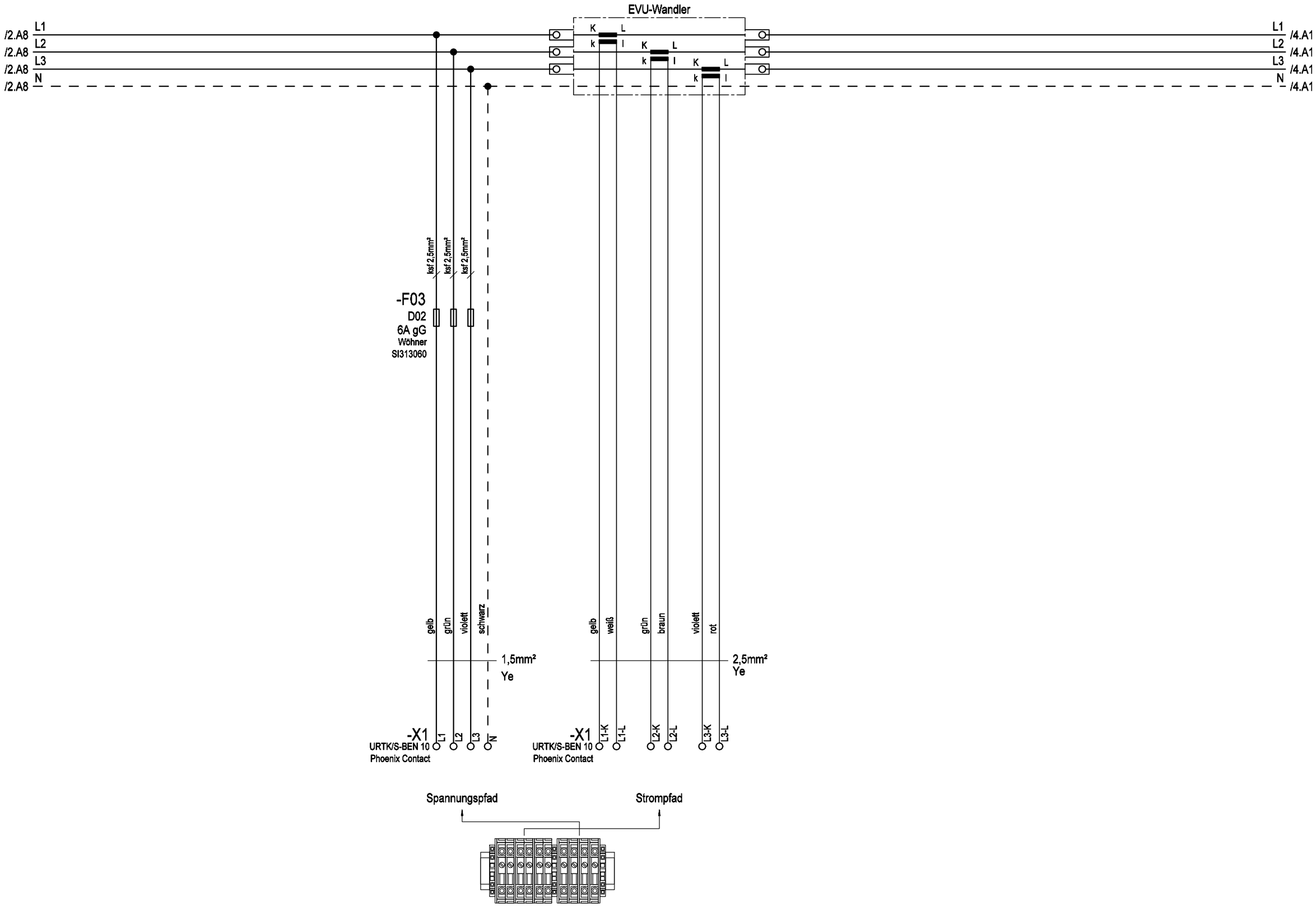

Weitergabe bzw. Vervielfältigung dieser Unterlagen, sowie die Verwertung und Mitteilung deren Inhaltes ist nicht gestattet.
-Alle Rechte Vorbehalten- MEHLER Elektrotechnik Ges.m.b.H

Ersatz durch

Ersatz für

Ursprung

Erstellt mit ELCAD/AUCOPLAN (R) 2018 SP1

Druckdatum: 29.11.2023 7:27

				Datum	06.03.2017
				Bearbeiter	ME
				Geprüft	MEHLER
R.	Änderung	Datum	Name	Norm	EN 61439-4

Ersteller: MEHLER ELEKTROTECHNIK Ges.m.b.H.

Auftraggeber:

Projektbeschreibung:
Baustromwandler 630A
Ausführung für Netz NÖ

N:/CAD-Entwürfe/cad-baustrom/baustrom22_IN_ARBEIT.pro

Zeichnungsnummer:

Angebotsnummer:

Stromlaufplan

=A630AMS30_N

+A630AMS30_N

01 Verteilerplan
(Blatt 3/5)

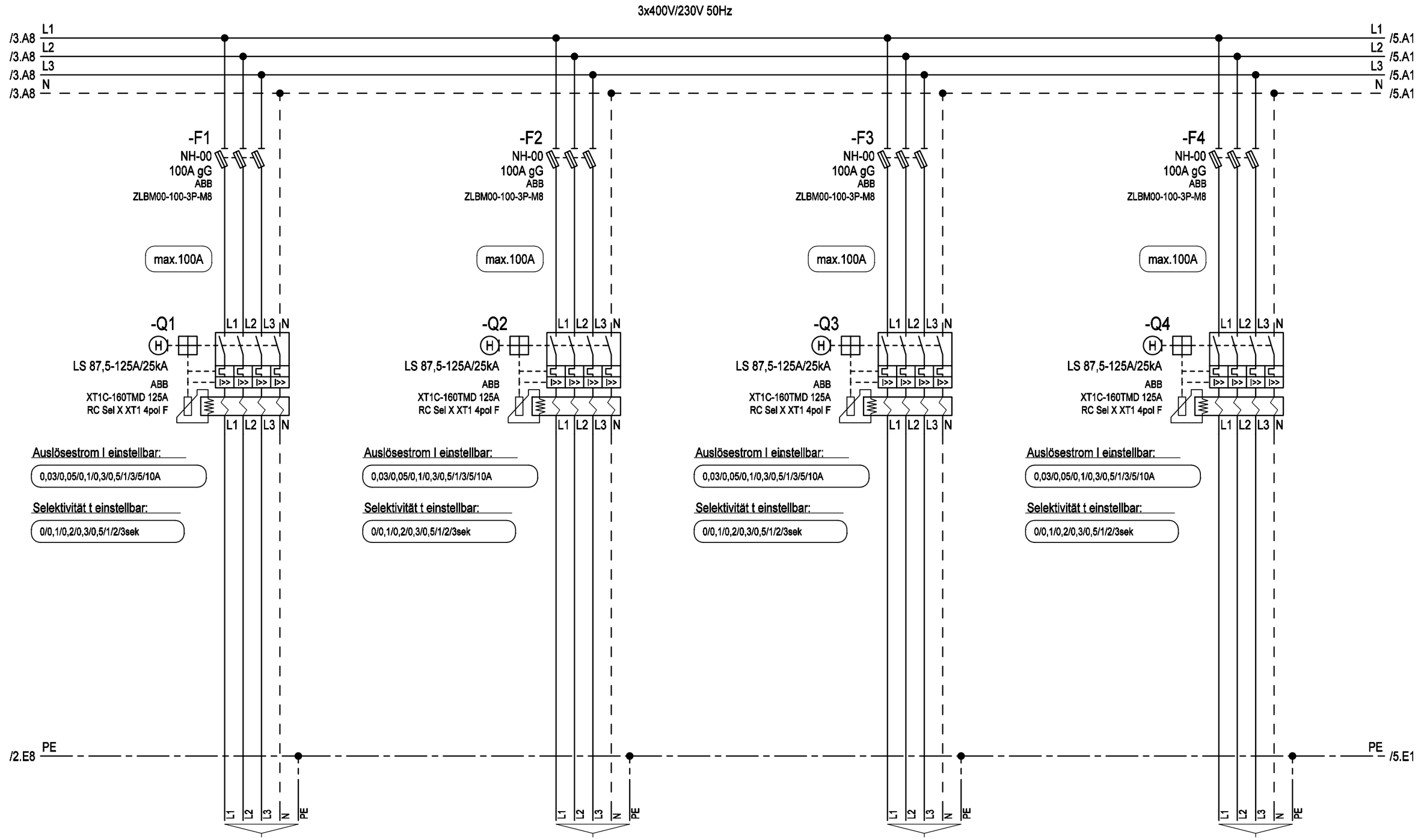

Weitergabe bzw. Vervielfältigung dieser Unterlagen, sowie die Verwertung und Mitteilung deren Inhaltes ist nicht gestattet.
-Alle Rechte Vorbehalten- MEHLER Elektrotechnik Ges.m.b.H

Erstellt mit ELCAD/AUCOPLAN (R) 2018 SP1
Druckdatum: 29.11.2023 7:27

Ersatz durch
Ersatz für
Ursprung

Bezeichnung	Anschluss über Rahmenklemmen
Kabel	E-YY max. 5x70mm² RM

				Datum	06.03.2017
				Bearbeiter	ME
				Geprüft	MEHLER
R.	Änderung	Datum	Name	Norm	EN 61439-4

Ersteller: MEHLER ELEKTROTECHNIK Ges.m.b.H.

Auftraggeber:

Projektbeschreibung:
Baustromwandler 630A
Ausführung für Netz NÖ

N:/CAD-Entwürfe/cad-baustrom/baustrom22_IN_ARBEIT.pro
Zeichnungsnummer:
Angebotsnummer:
Stromlaufplan

=A630AMS30_N
+A630AMS30_N
01 Verteilerplan
(Blatt 4/5)

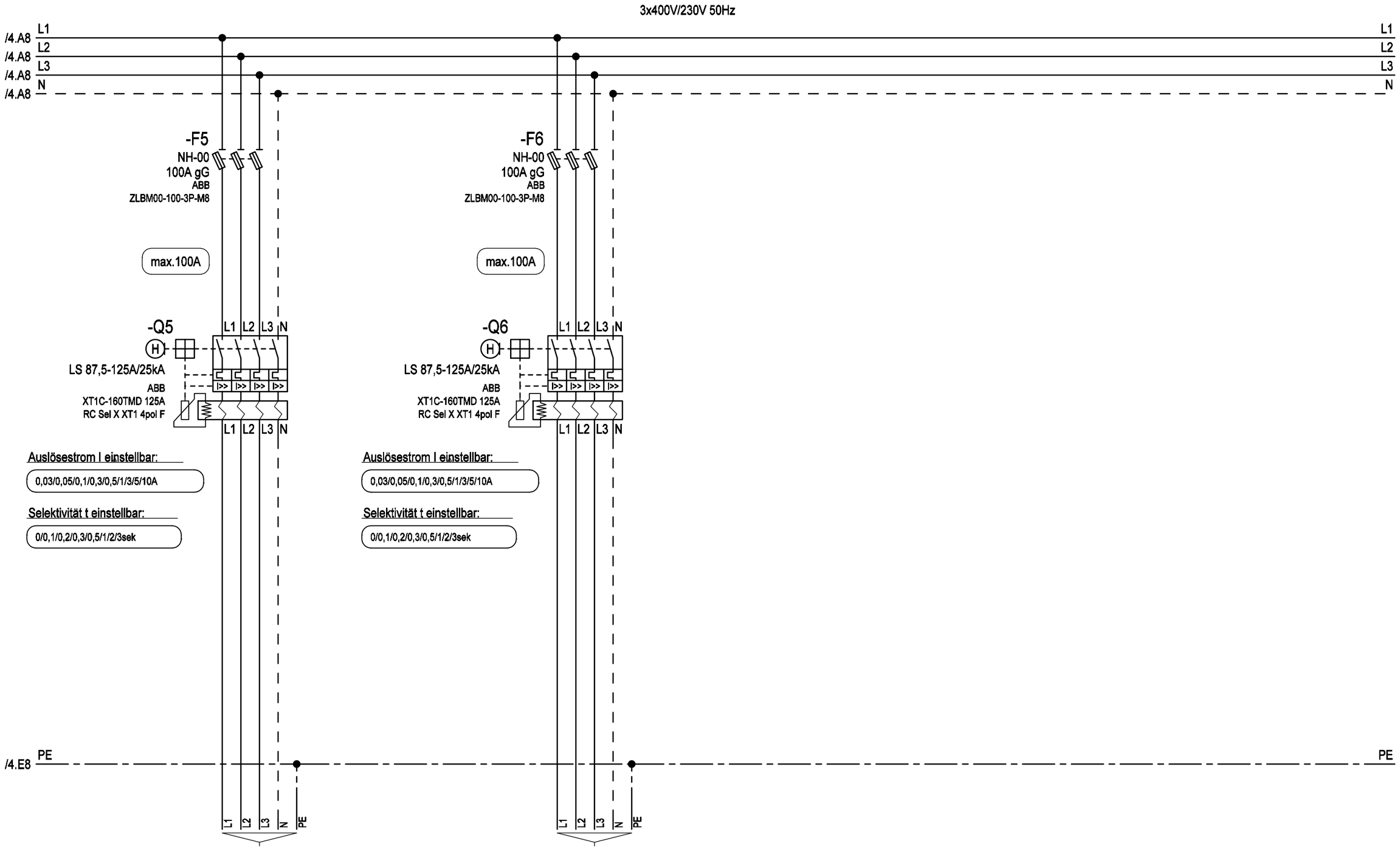

Bezeichnung		
Kabel	E-YY max. 5x70mm² RM	E-YY max. 5x70mm² RM

Weitergabe bzw. Vervielfältigung dieser Unterlagen, sowie die Verwertung und Mitteilung deren Inhaltes ist nicht gestattet.
-Alle Rechte Vorbehalten- MEHLER Elektrotechnik Ges.m.b.H

Erstellt mit ELCAD/AUCOPLAN (R) 2018 SP1
Druckdatum: 29.11.2023 7:27
Ursprung
Ersatz für
Ersatz durch

R.	Änderung	Datum	Name		
				Datum	06.03.2017
				Bearbeiter	ME
				Geprüft	MEHLER
				Norm	EN 61439-4

Ersteller: MEHLER ELEKTROTECHNIK Ges.m.b.H. ME®

Auftraggeber:

Projektbeschreibung:
Baustromwandler 630A
Ausführung für Netz NÖ

N:/CAD-Entwürfe/cad-baustrom/baustrom22_IN_ARBEIT.pro
Zeichnungsnummer:
Angebotsnummer:
Stromlaufplan

=A630AMS30_N
+A630AMS30_N
01 Verteilerplan
(Blatt 5/5)