VERTEILERMASSE: (ohne UG)	Gewicht (o. UG)	SCHUTZART	Farbe	AUFBAUART	BERÜHRUNGSSCHUTZ	VERSCHLUSS	KABELEINFÜHRUNGEN
Breite: 360 x Höhe: 940 x Tiefe: 235mm	23kg	IP44	RAL 7035	Schutzklasse I	Kunststoffblenden	61005 Sperre	unten 2Stk. M40 Würgenippel

Weitergabe bzw. Vervielfältigung dieser Unterlagen, sowie die Verwertung und Mitteilung deren Inhaltes ist nicht gestattet.
-Alle Rechte Vorbehalten- MEHLER Elektrotechnik Ges.m.b.H

Erstellt mit ELCAD/AUCOPLAN (R) 2018 SP1
Druckdatum: 28.11.2023 13:19
Ursprung
Ersatz für
Ersatz durch

A25AML1/S

360mm

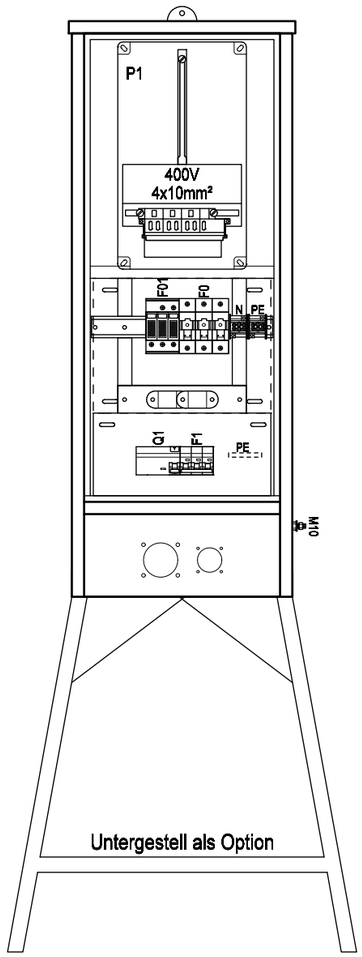

Frontansicht ohne Tür

A25AML1/S

360mm

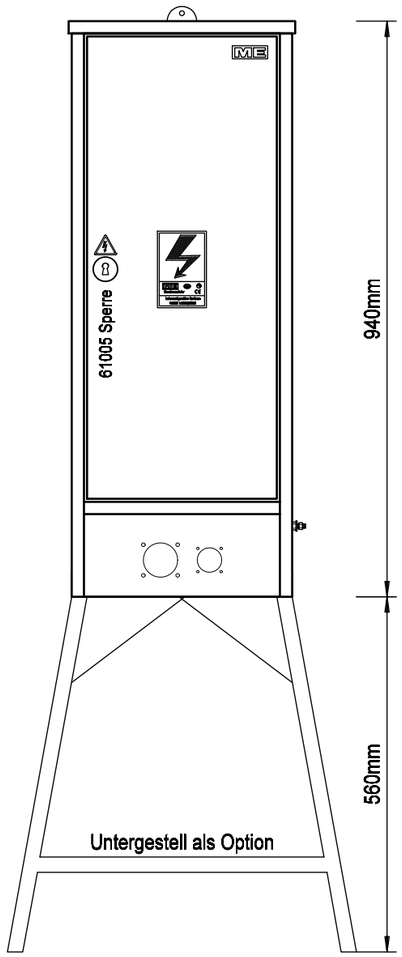

Frontansicht mit Tür

				Datum	03.02.2017	Ersteller: MEHLER ELEKTROTECHNIK Ges.m.b.H. ME®	Auftraggeber:
				Bearbeiter	ME		
				Geprüft	MEHLER		
R.	Änderung	Datum	Name	Norm	EN 61439-4		

Projektbeschreibung:
Baustrom Anschlussschrank 25A
Ausführung für Salzburg Netz

N:/CAD-Entwürfe/cad-baustrom/baustrom22_IN_ARBEIT.pro
Zeichnungsnummer:
Angebotsnummer:
Aufbauplan

01 Verteilerplan
(Blatt 1/2)

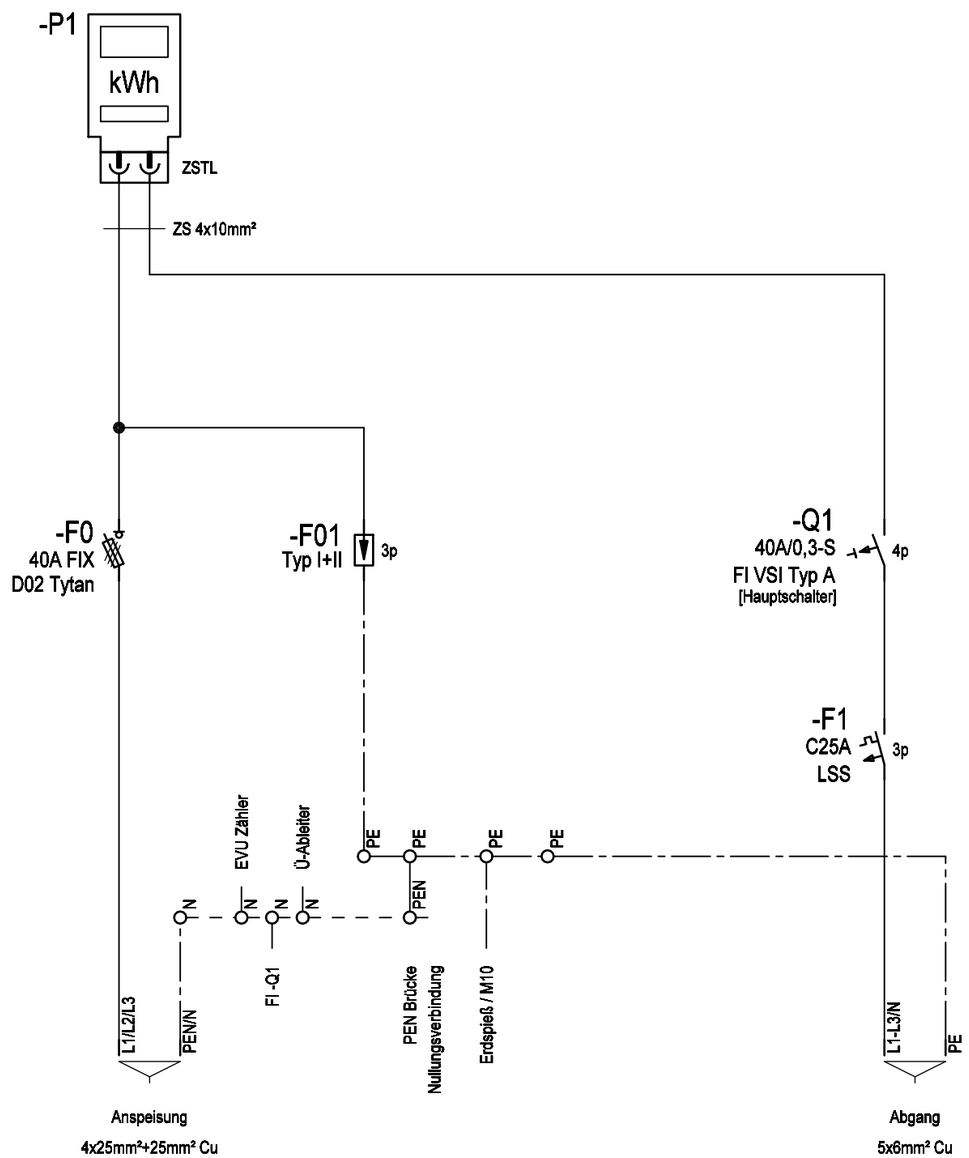

Weitergabe bzw. Vervielfältigung dieser Unterlagen, sowie die Verwertung und Mitteilung deren Inhaltes ist nicht gestattet.
-Alle Rechte Vorbehalten- MEHLER Elektrotechnik Ges.m.b.H

Erstellt mit ELCAD/AUCOPLAN (R) 2018 SP1
Druckdatum: 28.11.2023 13:19
Ursprung
Ersatz für
Ersatz durch

				Datum	03.02.2017
				Bearbeiter	ME
				Geprüft	MEHLER
R.	Änderung	Datum	Name	Norm	EN 61439-4

Ersteller: MEHLER ELEKTROTECHNIK Ges.m.b.H.

Auftraggeber:

Projektbeschreibung:
Baustrom Anschlussschrank 25A
Ausführung für Salzburg Netz

N:/CAD-Entwürfe/cad-baustrom/baustrom22_IN_ARBEIT.pro
Zeichnungsnummer: Angebotsnummer:
Stromlaufplan

=A25AML1/S
+A25AML1/S
01 Verteilerplan
(Blatt 2/2)