| VERTEILERMASSE: (ohne UG) | Gewicht (o. UG) | SCHUTZART | Farbe | AUFBAUART | BERÜHRUNGSSCHUTZ | VERSCHLUSS | KABELEINFÜHRUNGEN |
|---|---|---|---|---|---|---|---|
| Breite: 360 x Höhe: 940 x Tiefe: 235mm | 23kg | IP44 | RAL 7035 | Schutzklasse I | Kunststoffblenden | 61005 Sperre | unten 2Stk. M40 Würgenippel |

Weitergabe bzw. Vervielfältigung dieser Unterlagen, sowie die Verwertung und Mitteilung deren Inhaltes ist nicht gestattet.
-Alle Rechte Vorbehalten- MEHLER Elektrotechnik Ges.m.b.H

Erstellt mit ELCAD/AUCOPLAN (R) 2018 SP1
Druckdatum: 28.11.2023 13:19
Ursprung
Ersatz für
Ersatz durch

*A25AML1/O*

360mm

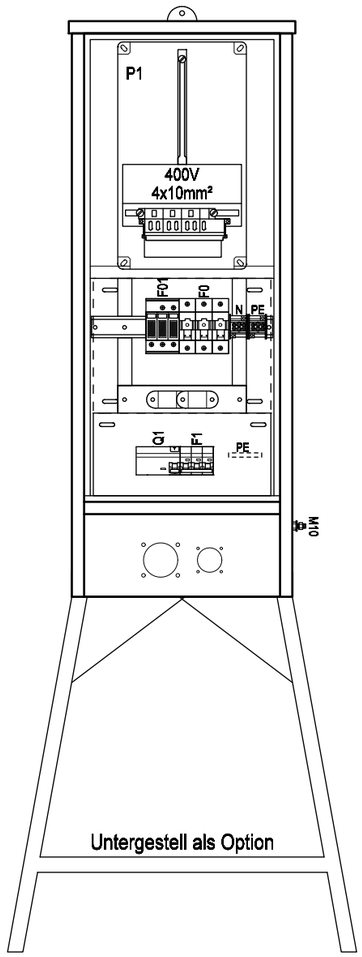


Frontansicht ohne Tür

*A25AML1/O*

360mm

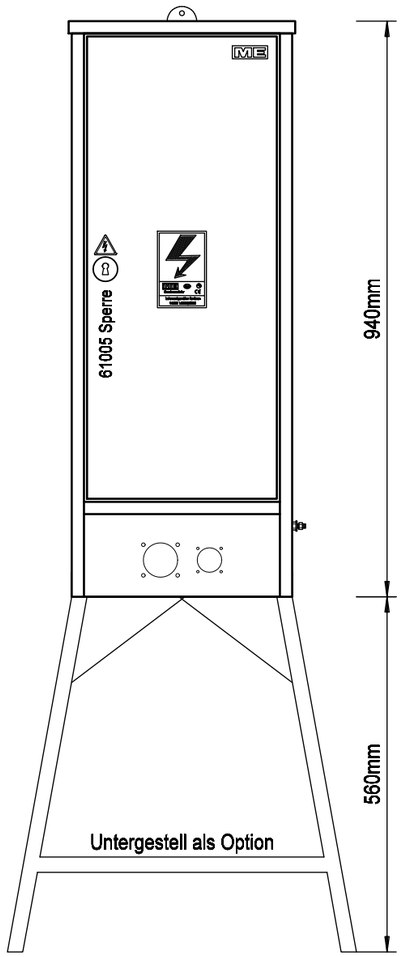


Frontansicht mit Tür

| R. | Änderung | Datum | Name | | |
|---|---|---|---|---|---|
| | | | | Datum | 03.02.2017 |
| | | | | Bearbeiter | ME |
| | | | | Geprüft | MEHLER |
| | | | | Norm | EN 61439-4 |

Ersteller: MEHLER ELEKTROTECHNIK Ges.m.b.H. ME®

Auftraggeber:

Projektbeschreibung:
Baustrom Anschlussschrank 25A
Ausführung für Netz OÖ

N:/CAD-Entwürfe/cad-baustrom/baustrom22_IN_ARBEIT.pro

Zeichnungsnummer:

Angebotsnummer:

Aufbauplan

01 Verteilerplan
(Blatt 1/2)

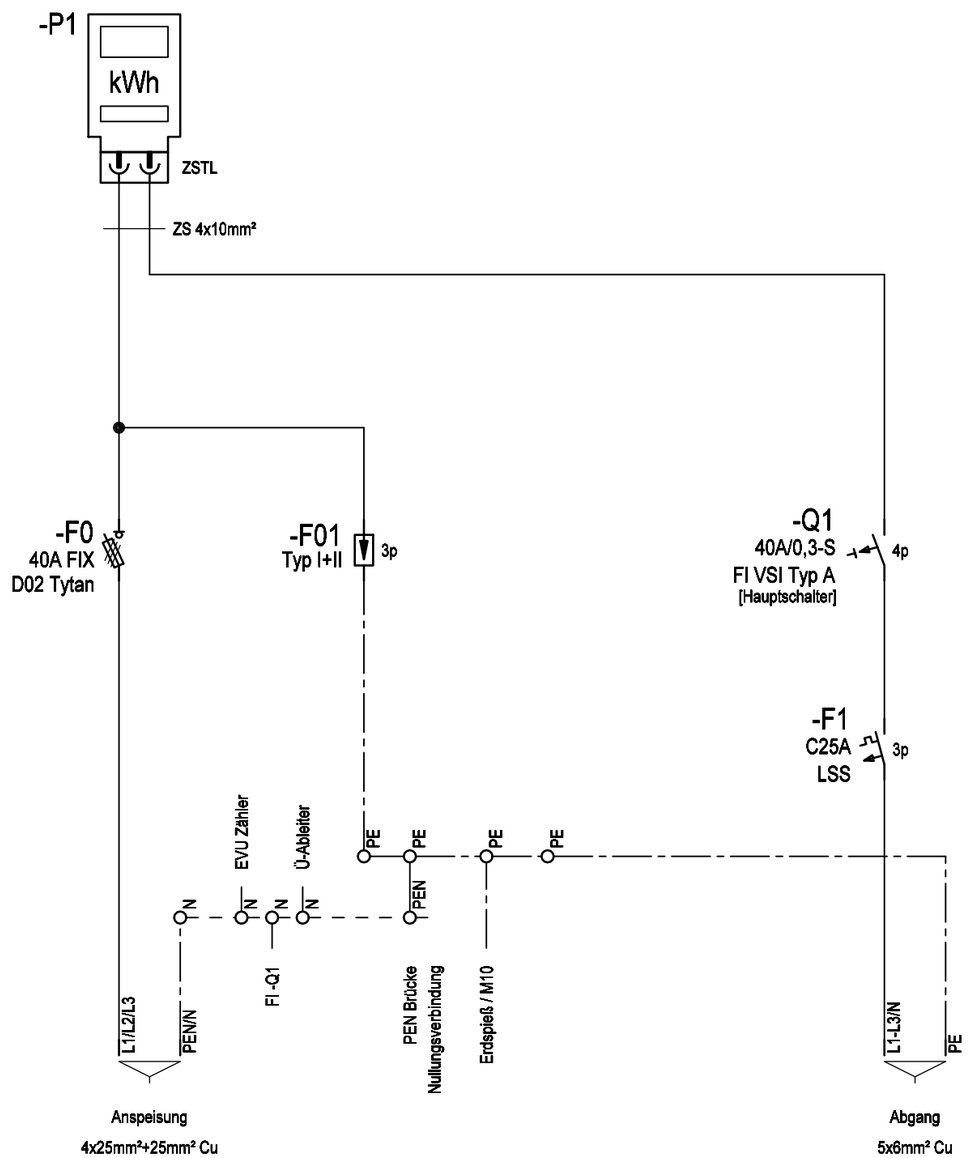


Weitergabe bzw. Vervielfältigung dieser Unterlagen, sowie die Verwertung und Mitteilung deren Inhaltes ist nicht gestattet.
-Alle Rechte Vorbehalten- MEHLER Elektrotechnik Ges.m.b.H

Ersatz durch

Ersatz für

Ursprung

Erstellt mit ELCAD/AUCOPLAN (R) 2018 SP1

Druckdatum: 28.11.2023 13:19

| | | | | | |
|---|---|---|---|---|---|
| | | | | Datum | 03.02.2017 |
| | | | | Bearbeiter | ME |
| | | | | Geprüft | MEHLER |
| R. | Änderung | Datum | Name | Norm | EN 61439-4 |

Ersteller: MEHLER ELEKTROTECHNIK Ges.m.b.H. ME®

Auftraggeber:

Projektbeschreibung:
Baustrom Anschlussschrank 25A
Ausführung für Netz OÖ

N:/CAD-Entwürfe/cad-baustrom/baustrom22_IN_ARBEIT.pro

Zeichnungsnummer: | Angebotsnummer:

Stromlaufplan

=A25AML1/O
+A25AML1/O
01 Verteilerplan
(Blatt 2/2)